


En **Bandido**, entendemos que la luz transforma espacios, buscamos compartir la eterna dualidad de luz y sombra en perfecta armonía.

Puedes encontrar más información acerca del mantenimiento de tu pieza y garantía escaneando el siguiente código QR.

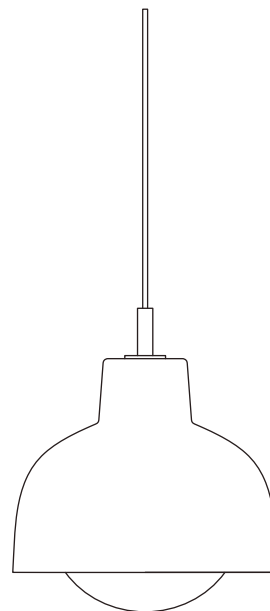


# B

# DBH 01

## Lámpara Colgante

Instructivo



### CDMX

Aristóteles 127  
Polanco IV Sección Miguel Hidalgo  
11550 CDMX, México

+52 555 087 2443

### PUEBLA

Callejón del Cristo 2 Int. 6 A  
Col. San José del Puente  
72150 Puebla, Pue, México

+52 222 688 8442

### Fuente de luz

#### 5 W E27 LED COB 550 lm

120 V ~ 60 Hz 0.020 A

2700 K

Incluida

### Uso Interior

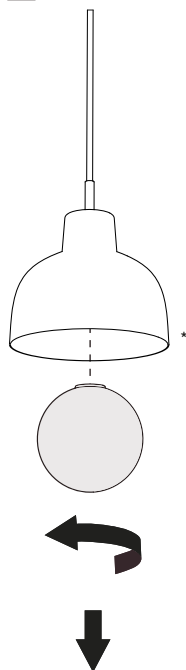
[bandidostudio.com](http://bandidostudio.com)

# Bandido

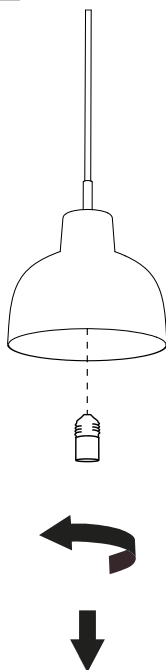
## Reemplazo de foco

Tutorial

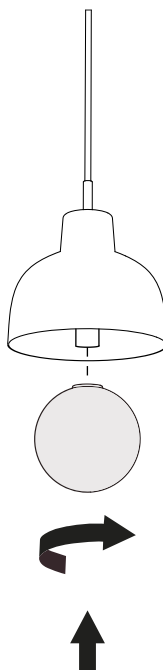
# 1



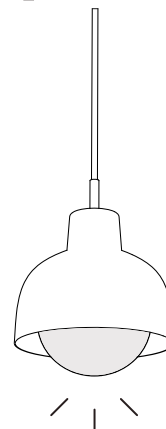
# 2



# 3



# 4



\*Alinear y enroscar ligeramente,  
el difusor puede quebrarse.



Manejar con cuidado, materiales frágiles.



Utilizar únicamente focos LED

# Instrucciones de instalación

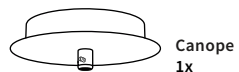
Lámpara Colgante



**PRECAUCIÓN:** Cortar el suministro eléctrico antes de ejecutar la instalación.

Sugerimos que cualquier trabajo eléctrico sea realizado por un especialista.

Partes incluidas.



Canope  
1x



Grapa  
1x

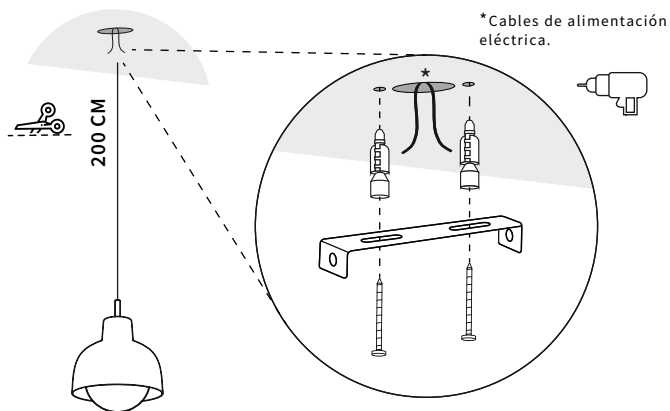


Taquete  
2x

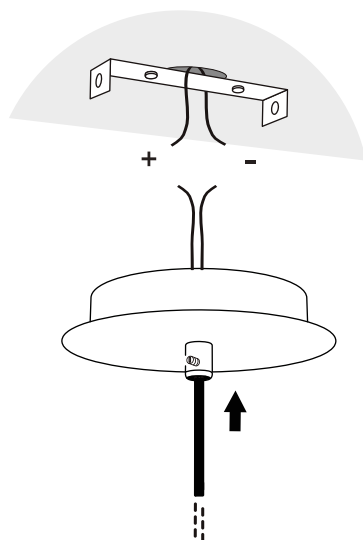


Tornillo  
2x

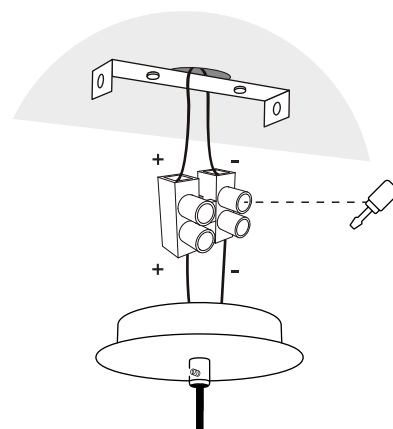
**1** Cortar el cable a longitud deseada. Fijación de grapa de sujeción.



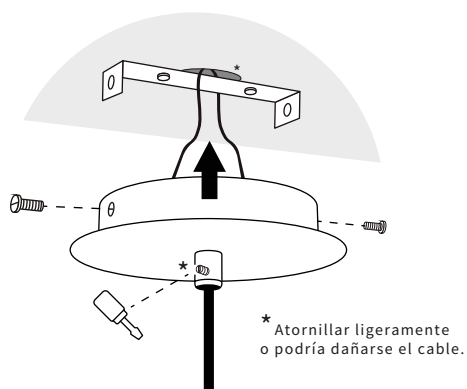
**2** Pasar canope a través del cable.



**3** Conexión de cables + con + y - con - a través del conector.



**4** Sujeción de canope.



Manejar con cuidado, materiales frágiles.