

Datasheet

Iluminación

Nombre
Name

HUMO

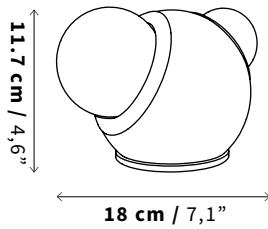
Tipo
Type

De Mesa
Table

SKU

LM14 (Barro Moteado)
LM15 (Barro Negro)

Tamaño
Size



Profundidad (D): 13 cm / 5.12"

Peso
Weight

1.5 kg
3,30 lb

Uso
IP Rating

IP20 - Interiores
IP20 Indoor Use Only

Luz
Iluminant

Incl. 2 x 2.5 W G9 LED COB 250 lm
120 V ~ 60 Hz 0.020 A
2700 K
Atenuable / Dimmable

Reemplazo de lámpara sugerido:
1 - 5 W
90 - 400 lm

Cable
Cord

Plano PVC con textil negro
200 cm / 78,7"
Apagador Atenuable / Dimmable Switch

Certificación
Certification



Materiales
Materials

Barro Moteado
Mottled Clay
Barro Negro
Black Clay

Aluminio
Aluminum

Vidrio
Glass



LM14 (Barro Moteado)



LM15 (Barro Negro)

NOTAS:

Algunas piezas de este producto son hechas a mano, pueden presentar variaciones de color, forma, textura y tamaño.

Las especificaciones de fuente luz pueden variar sin previo aviso. Utilizar únicamente focos LED.

Los tiempos de entrega pueden variar.

Datasheet

Iluminación

Nombre
Name

HUMO 13

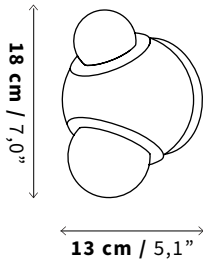
Tipo
Type

Arbotante
Sconce

SKU

LS12 (Barro Moteado)
LS14 (Barro Natural)
LS16 (Barro Negro)

Tamaño
Size



Profundidad (D): 13.2 cm / 5,1"

Peso
Weight

1 kg
2,20 lb

Uso
IP Rating

IP20 - Interiores
IP20 Indoor Use Only

Luz
Illuminant

Incl. 2 x 2.5 W G9 LED COB 250 lm
120 V ~ 60 Hz 0.020 A
2700 K
Atenuable / Dimmable

Reemplazo de lámpara sugerido:
1 - 5 W
90 - 400 lm

Cable
Cord

PVC 30 cm
PVC 30 cm

Certificación
Certification




Materiales
Materials


Barro Natural
Natural Clay
Barro Moteado
Mottled Clay
Barro Negro
Black Clay

Aluminio
Aluminum

Vidrio
Glass



LS12 (Barro Moteado)



LS14 (Barro Natural)



LS16 (Barro Negro)

NOTAS:

Algunas piezas de este producto son hechas a mano, pueden presentar variaciones de color, forma, textura y tamaño.

Las especificaciones de fuente luz pueden variar sin previo aviso. Utilizar únicamente focos LED.

Los tiempos de entrega pueden variar.

Datasheet

Iluminación

Nombre
Name

HUMO 13

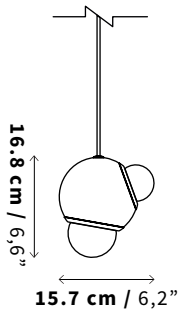
Tipo
Type

Colgante
Pendant

SKU

LC23 (Barro Moteado)
LC25 (Barro Natural)
LC29 (Barro Negro)

Tamaño
Size



Peso
Weight

1.2 kg
2,64 lb

Uso
IP Rating

IP20 - Interiores
IP20 Indoor Use Only

Luz
Illuminant

Incl. 2 x 2.5 W G9 LED COB 250 lm
120 V ~ 60 Hz 0.020 A
2700 K
Atenuable / Dimmable

Reemplazo de lámpara sugerido:
1 - 5 W
90 - 400 lm

Cable
Cord

Barro natural
PVC transparente 200 cm
Transparent PVC 200 cm
Barro moteado / Negro
PVC negro
Black PVC 200 cm

Certificación
Certification



Materiales
Materials

Barro natural
Natural Clay
Barro moteado
Mottled Clay
Barro Negro
Black Clay

Aluminio
Aluminum

Vidrio
Glass



LC23 (Barro Moteado)



LC25 (Barro Natural)



LC29 (Barro Negro)

NOTAS:

Algunas piezas de este producto son hechas a mano, pueden presentar variaciones de color, forma, textura y tamaño.

Las especificaciones de fuente luz pueden variar sin previo aviso.
Utilizar únicamente focos LED.

Ver página de variaciones y posibilidades de acomodos de lámparas colgantes en canopes.

Los tiempos de entrega pueden variar.

Datasheet

Iluminación

Nombre
Name

HUMO 18

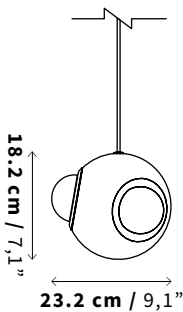
Tipo
Type

Colgante
Pendant

SKU

LC22 (Barro Moteado)
LC24 (Barro Natural)
LC28 (Barro Negro)

Tamaño
Size



Peso
Weight

1.5 kg
3,30 lb

Uso
IP Rating

IP20 - Interiores
IP20 Indoor Use Only

Luz
Illuminant

Incl. 3 x 2.5 W G9 LED COB 250 lm
120 V ~ 60 Hz 0.020 A
2700 K
Atenuable / Dimmable

Reemplazo de lámpara sugerido:
1 - 5 W
90 - 400 lm

Cable
Cord

Barro natural
PVC transparente 200 cm
Transparent PVC 200 cm
Barro moteado / Negro
PVC negro
Black PVC 200 cm

Certificación
Certification



Materiales
Materials

Barro natural
Natural Clay
Barro moteado
Mottled Clay
Barro Negro
Black Clay

Aluminio
Aluminum

Vidrio
Glass



LC22 (Barro Moteado)



LC24 (Barro Natural)



LC28 (Barro Negro)

NOTAS:

Algunas piezas de este producto son hechas a mano, pueden presentar variaciones de color, forma, textura y tamaño.

Las especificaciones de fuente luz pueden variar sin previo aviso. Utilizar únicamente focos LED.

Ver página de variaciones y posibilidades de acomodos de lámparas colgantes en canopes.

Los tiempos de entrega pueden variar.

Nombre
Name

CANOPES

Acabados
Colors and finishes

Negro Mate
Black Matte

Tipo
Type

Rectangular Canope de referencia es de 150 cm / Reference canopy measure 59 in



Medidas
Size

50.0 cm	19,6 in
80.0 cm	31,4 in
100.0 cm	39,3 in
125.0 cm	49,2 in
150.0 cm	59 in

Peso
Weight

1.62 kg	3,57 lb
2.54 kg	5,59 lb
3.16 kg	6,96 lb
3.92 kg	8,64 lb
4.69 kg	10,33 lb

Ancho: 15 cm width: 5,9 in

Estilos
Styles



Línea Horizontal (3-8 colgantes)
50, 80, 100, 125 y 150 cm.

Dos líneas (3-8 colgantes)
150 cm.

Líneas Aleatorias (3-8 colgantes)
50, 80, 100, 125 y 150 cm.

El producto indicado es ilustrativo, puede aplicar para diferentes lámparas colgantes.

Tipo
Type

Circular Canope de referencia es de Ø 60 cm / Reference canopy measure Ø 23,6 in



Medidas
Size

Ø 7.5 cm	Ø 2,9 in
Ø 12.5 cm	Ø 4,9 in
Ø 14.0 cm	Ø 5,5 in
Ø 20.0 cm	Ø 7,8 in
Ø 45.0 cm	Ø 17,7 in
Ø 60.0 cm	Ø 23,6 in
Ø 80.0 cm	Ø 31,4 in
Ø 120.0 cm	Ø 47,2 in

Peso
Weight

0.12 kg	0,26 lb
0.21 kg	0,46 lb
0.86 kg	1,89 lb
0.91 kg	2,00 lb
3.38 kg	7,45 lb
6.18 kg	13,62 lb
11.15 kg	24,58 lb
16.44 kg	36,24 lb

Estilos
Styles



Línea Desnivel (2-3 colgantes)
Ø 20 y Ø 45.

Espiral (4-14 colgantes)
Ø 45, Ø 60, Ø 80 y Ø 120 cm.

Aleatorio (2-14 colgantes)
Ø 20, Ø 45, Ø 60, Ø 80 y Ø 120 cm.

El producto indicado es ilustrativo, puede aplicar para diferentes lámparas colgantes.